

INGRESO A ÁREA

INFORMACIÓN GENERAL

| | |
|-----------|--|
| FECHA | |
| EQUIPO | |
| UBICACIÓN | |
| MÓDULO | |

EQUIPO DE TRABAJO

| TURNO DIA | | TURNO NOCHE | |
|------------|--|-------------|--|
| PERFORISTA | | PERFORISTA | |
| AYUDANTE | | AYUDANTE | |
| AYUDANTE | | AYUDANTE | |
| SUPERVISOR | | SUPERVISOR | |

CONTACTOS

| | |
|-------------------|--------------|
| FRECUENCIA RADIAL | |
| FONO EMERGENCIA | 552647911 |
| SUPERVISOR ASPEN | +56989325550 |

RIESGOS MATERIALES DRILLING

| | |
|--|---|
| LIBERACIÓN DESCONTROLADA DE ENERGÍA |  |
| CAIDA DE ACEROS |  |
| ATRAPAMIENTO |  |
| ACCIDENTE A PERSONA POR FALLA DE TERRENO PILAS DE LIXIVIACIÓN Y BOTADERO DE RIPIOS |  |
| ACCIDENTE A PERSONAS DURANTE INCENDIO EN EQUIPOS MÓVILES |  |
| IMPACTO EQUIPO MOVIL / VEHÍCULO A PERSONA |  |
| CHOQUE, COLISIÓN Y VOLCAMIENTO EN MINA, PILA BOTADERO Y STOCK |  |

USO OBLIGATORIO EQUIPO PROTECCIÓN PERSONAL












PROHIBIDO EL INGRESO ÁREA RESTRINGIDA

| | |
|----------------|--|
| TAREA | |
| DUEÑO DEL ÁREA | |
| SUPERVISOR | |

| | |
|------------|--|
| FECHA | |
| FRECUENCIA | |
| TELÉFONO | |

RIESGOS MATERIALES DRILLING

| | | |
|--|--|--|
|  | ACCIDENTE A PERSONA POR FALLA DE TERRENO PILAS DE LIXIVIACIÓN Y BOTADERO DE RIPIOS | |
|  | ACCIDENTE A PERSONAS DURANTE INCENDIO EN EQUIPOS MÓVILES | |
|  | IMPACTO EQUIPO MOVIL / VEHÍCULO A PERSONA | |
|  | CHOQUE, COLISIÓN Y VOLCAMIENTO EN MINA, PILA BOTADERO Y STOCK | |

| | | |
|---|--|--|
|  | LIBERACIÓN DESCONTROLADA DE ENERGÍA EN PERFORACIÓN | |
|  | CAIDA DE ACEROS EN EQUIPOS DE PERFORACIÓN | |
|  | ATRAPAMIENTO EN PERFORACIÓN | |



**PROHIBIDO EL INGRESO
ÁREA RESTRINGIDA**

**EQUIPO EN PERFORACIÓN
MÓDULOS:_____**

**SOLICITAR AUTORIZACIÓN
A PERSONAL ASPEN**

CANAL:_____

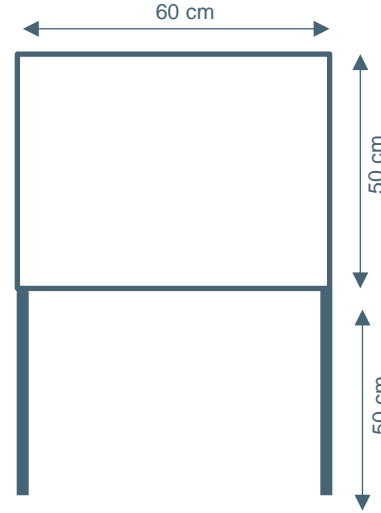
N° TELEFONO:_____

[illegible][illegible]

Observaciones

- Instalar señalizaciones al menos en: Acceso/salida vehículos, estacionamientos con nombre persona a cargo/cargo/frecuencia/número telefónico.
- Especificar tipo de segregación/delimitación en layout.
- Considerar segregación/delimitación del vehículo para maniobras de ingreso y salida.
- Identificación de tránsito peatonal, tránsito de equipos móviles.
- Identificación de PEE, Ubicación oficinas, talleres, baños, etc.

Medidas letreros tipo atril



Perfil 30mm x 20mm x 1,5mm


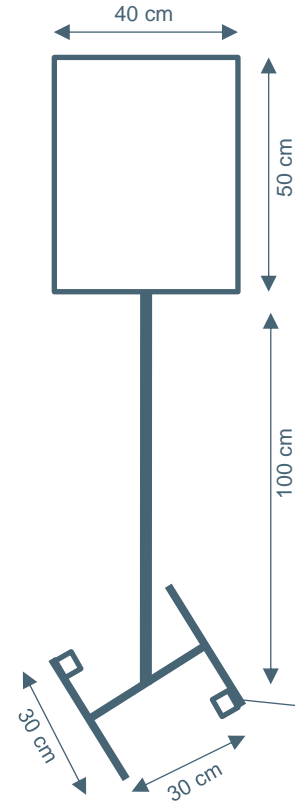
Material reflectante

Con cadena en ambos costados para evitar que extienda demasiado al abrir

Con azas para levantar en sus laterales (1 en cada lateral como imagen)

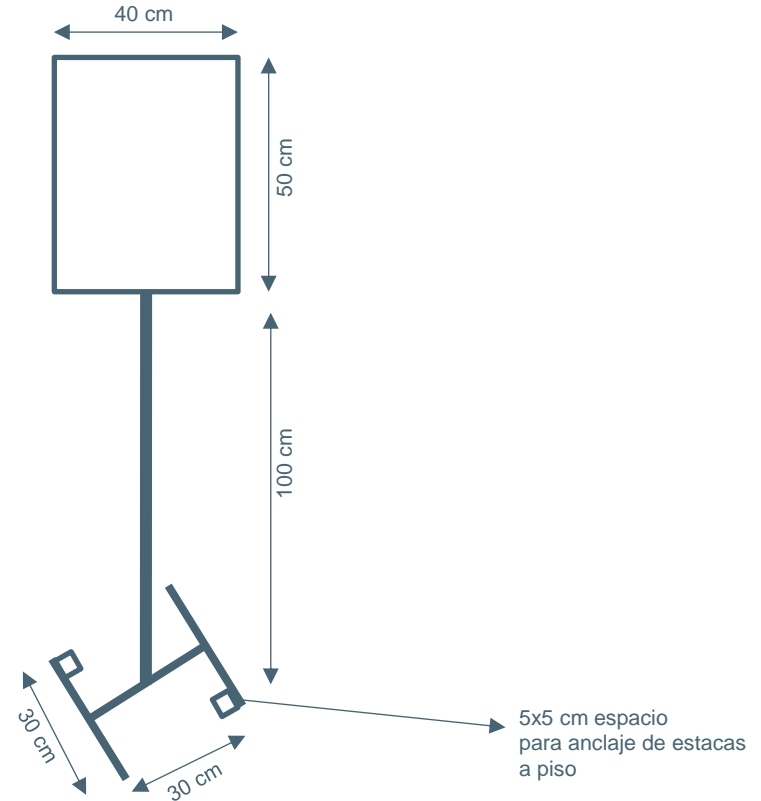
Con soporte para instalar estacas en sus patas (1 en cada pata como imagen)

Letrero PEE



5x5 cm espacio
para anclaje de estacas
a piso

Letrero Estacionamiento Aculatado



Estacas para letreros



- Estaca de hierro 30cm de largo con protección de mano 10cm3
- Protector plástico para punta de fierro